

Cle'flo



Crème d'Argile

É C R A N P H Y S I Q U E

Utilisable **BIO**
en agriculture biologique

RÈGLEMENT CE N°2018/848



VIGNE



ARBORICULTURE



MARAÎCHAGE



Faible abrasivité
sur les pompes.



Facilité d'utilisation.



Absence de coloration
sur le végétal.



Non classé.

• ARGILE : 43 % - 600 g/L



GAMME

Nutrition & Biostimulation

Cle'flo respecte le matériel de pulvérisation. Faible abrasivité sur les pompes.

1 Observation de l'abrasivité sur une pompe centrifuge :

Usure sur pompe avec une Argile WP



Presse étoupe de la pompe qui a lâché au bout de **120h de fonctionnement**.



Frottement de la turbine sur le corps.



Dépôt résiduel.

Usure sur pompe avec Cle'flo



Pas de dépôt, pas de frottement. **360h de fonctionnement continu. RAS.**



2 Observation de l'abrasivité sur une pompe à piston-membrane

Usure sur pompe avec une Argile WP

Usure de la membrane (forme arrondie prononcée) non percée mais bien entamée.

Creux de 0,95 mm
Épaisseur de 1,60 mm.



Dépôt de membrane sur le corps du piston.



Usure sur pompe avec Cle'flo

Membrane comme neuve.




Creux de 0,55 mm (comme neuf = 0,5 mm).
Épaisseur de 1,60 mm.



Dépôt de membrane **inexistant** sur le corps du piston.



Recommandations d'usages pour Cle'flo

Cultures	Cibles	Doses	Commentaires	Volumes min. de bouillie
 Vigne, Maraîchage	Écran physique / Insectes	10 L	En association avec un produit de protection des plantes.	100 L
 Vigne, Maraîchage	Écran physique / Insectes	20 L	Applications solo.	200 L
 Arboriculture	Écran physique / Insectes	10 L	En association avec un produit de protection des plantes.	300 L
 Arboriculture	Écran physique / Insectes	20 L	Applications solo.	300 L

Renouveler les applications toutes les 3 semaines maximum ou après 20 mm de pluie ou en fonction de la pousse. Produit préventif, appliquer le produit au début de la période à risque.

ATTENTION : NE PAS APPLIQUER Cle'flo PENDANT LA PÉRIODE DE FLORAISON DE LA CULTURE. NE PAS APPLIQUER Cle'flo SUR LA PRODUCTION EN POST RÉCOLTE.

Très bonne synergie de l'association de **Cle'flo** avec **Limocide / Essen'ciel / Auren'ciel / Limoil** (AMM 2090127)



CONDITIONS D'EMPLOI : PRÉPARATION DE LA BOUILLIE : Retirer le sac du carton, éventrer le sac côté opposé au bouchon et transférer la quantité nécessaire de **Cle'flo** dans la cuve du pulvérisateur au ¼ d'eau remplie. Terminer le remplissage. Ajouter **Cle'flo** en premier dans la cuve. Maintenir l'agitation tout au long du processus. Ne pas dépasser la concentration de 10% de **Cle'flo** dans la cuve. **CONSEIL DE TRAITEMENT :** Produit compatible avec la plupart des produits de protection des plantes et de nutrition des plantes. En cas de nouveau mélange, réaliser un test préalable et/ou se renseigner auprès de la société distributrice. **Cle'flo** est un produit de contact, l'efficacité de ce produit dépend grandement de la qualité de la pulvérisation.

Distributeur : VIVAGRO
INFORMATIONS TOXICOLOGIQUES :
NON CLASSÉ

CONDITIONNEMENT :
10 L.

